

Rapport mensuel 25 novembre 2022
 Valeur liquidative - Part A 145.13 EUR
 Actif du fonds 10.3 MEUR

Objectif de gestion

Le FCP propose aux souscripteurs d'exposer leur patrimoine confié dans le FCP aux marchés actions européennes (non exclusivement France). Le FCP a pour objectif la recherche d'une surperformance par rapport à l'indice STOXX Europe 600 Net Total Return. Le FCP est pour cela comparé à cet indice retraité pour intégrer dans sa performance les dividendes nets versés par les sociétés qui le composent.

Le FCP Constance Be Europe est éligible au PEA.

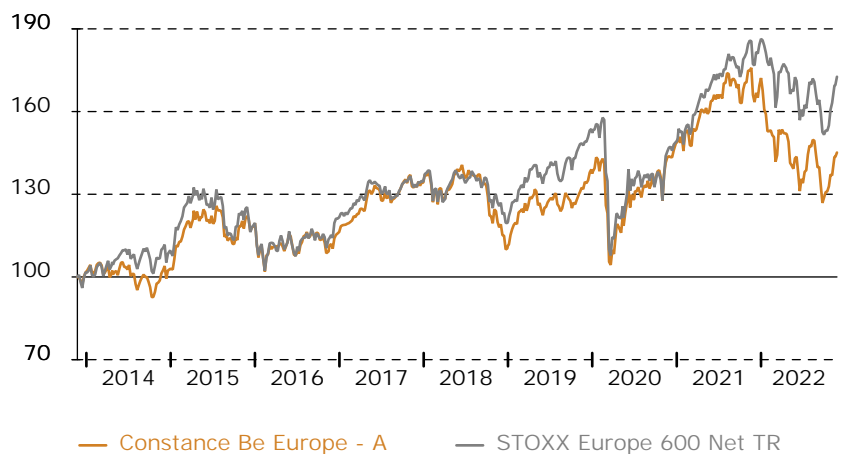
Performance historique

	Constance Be Europe - A au 25 Nov 22												sur 1 an	depuis le 22 Nov 13		
	STOXX Europe 600 Net TR au 25 Nov 22												sur 1 an	depuis le lancement		
	Jan	Fév	Mars	Avr	Mai	Juin	Juil	Août	Sep	Oct	Nov	Déc	Année			
2022	-11.23	-1.37	0.64	-1.73	-4.06	-6.24	10.11	-2.21	-10.79	6.50	5.80		-15.71			
	-4.51	-2.46	0.34	-0.16	-0.81	-8.12	7.74	-2.54	-8.88	5.96	7.45		-7.38			
2021	-2.07	1.46	3.90	3.88	2.64	0.61	3.40	0.72	-0.94	0.40	-2.67	3.68	15.74			
	-0.75	2.44	5.73	2.88	3.09	1.00	2.06	2.49	-1.82	2.79	-2.31	5.19	24.91			
2020	0.60	-8.96	-12.78	7.48	7.45	1.15	0.41	4.70	-1.30	-4.13	12.64	3.44	8.17			
	-1.18	-8.34	-16.99	6.16	6.84	3.06	-0.95	3.69	-3.53	-3.62	14.97	1.57	-1.99			
2019	6.68	4.27	1.63	4.65	-7.16	4.57	1.91	-2.10	-0.02	0.27	5.08	2.26	23.44			
	6.03	4.32	2.17	3.59	-4.78	4.47	1.59	-2.59	3.34	1.68	2.54	2.13	26.82			
2018	1.74	-4.09	-1.98	3.24	4.94	-2.26	1.17	-0.28	-2.92	-10.27	-0.30	-6.46	-16.98			
	2.96	-4.65	-3.75	5.76	2.31	-2.53	3.25	-2.24	0.32	-7.95	1.62	-5.46	-10.77			

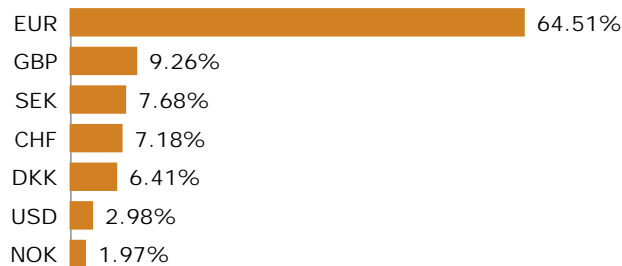
Informations générales

Domicile	France
Structure	FCP
Dépositaire	Crédit Ind. et Commercial S.A.
SdG	Constance Associés S.A.S.
Gérant	Virginie ROBERT
Cacs	Mazars
Devise	Euro
Classification	Actions Internationales
Valorisation	Semaine (le vendredi)
Affectation du résultat	Capitalisation
Frais de gestion	2.4% TTC
Frais de souscription	0% maximum
Commission de rachat	0% maximum
Isin	FR0011599307
Ticker	COBEEUA FP
Lancement	22 Nov 13

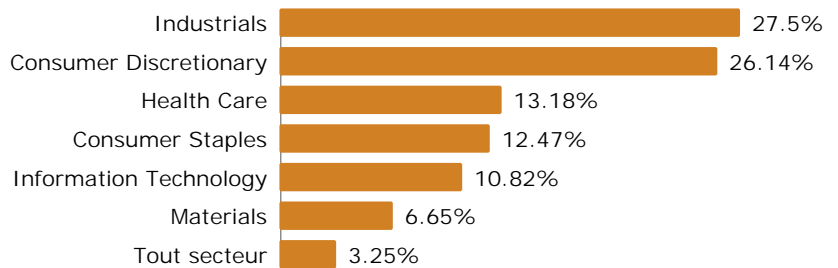
Graphique de performance 22 Nov 13 - 25 Nov 22



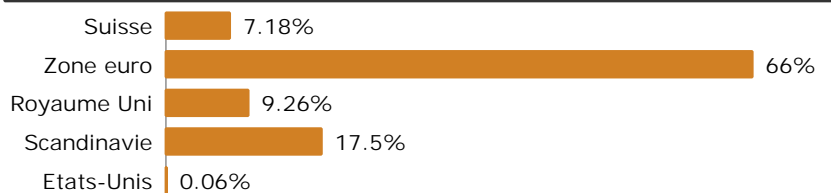
Répartition par devise




Répartition sectorielle



Répartition géographique



Echelle de risque



Récompenses

MorningStar : 2 étoiles
 Quantalys : 2 étoile

Evolution sectorielle ou thématique sur le mois en EUR (source Bloomberg)

STXE 600 Oil & Gas	SXEP	3.89	STXE 600 Health Care	SXDP	3.43
STXE 600 Food & Beverage	SX3P	5.63	STXE 600 Real Estate	SX86P	7.86
STXE 600 Telecommunications	SXKP	3.32	STXE 600 Personal & Household Goods	SXQP	8.28
STXE 600 Chemicals	SX4P	7.93	STXE 600 Construction & Materials	SXOP	7.51
STXE 600 Basic Resources	SXPP	11.68	STXE 600 Insurance	SXIP	9.24
STXE 600 Utilities	SX6P	8.81	STXE 600 Financial Services	SXFP	8.73
STXE 600 Retail	SXRP	13.78	STXE 600 Banks	SX7P	8.98
STXE 600 Travel & Leisure	SXTP	5.80	STXE 600 Industrial Goods & Services	SXNP	7.54
STXE 600 Automobiles & Parts	SXAP	6.45	STXE 600 Media	SXMP	5.96
STXE 600 Technology	SX8P	15.06			

Portefeuille

5 plus fortes positions	Poids
LVMH SE	3.90%
Hermès International	3.83%
Airbus Group NV	3.61%
Burberry Group PLC	3.38%
Christian Dior SA	3.35%
Total	18.07%
Nombre de titres	40
Poids moyen	2.42%
Hors cash et liquidités	

Principaux mouvements

Achats	% Début	% Fin	Variation
Steris PLC	-	0.90	+ 0.9
Pernod Ricard	1.47	2.11	+ 0.64
Givaudan-REG	1.86	2.54	+ 0.67
Huhtamaki OYJ	1.01	1.44	+ 0.43
L'Oreal SA	2.32	2.93	+ 0.61
Ventes	% Début	% Fin	Variation
Trelleborg AB	2.30	1.61	- 0.69
Genmab A/S	3.87	3.19	- 0.68
BAE Systems PLC	4.45	2.89	- 1.56
Saab AB	4.23	2.57	- 1.66

Fondamentaux

Bénéfice par action estimé	3.73%
Année prochaine	4.21%
Croissance attendue	+ 13.09%
Dettes / actif	22.2%
Estimation de la liquidité	1 jour
pour liquider 95% des positions du FCP sans dépasser 10% du volume moyen	

Analyse de risque

Sur la période du 19 Nov 21 au 25 Nov 22

	Volatilité
Constance Be Europe - A	19.66%
STOXX Europe 600 Net TR	17.36%
	Tracking error
	9.58%
Beta	0.9886
R2	76.25%
Alpha -	9.99%
Corrélation	0.8732

Pour la gestion du FCP pendant le mois écoulé Constance Associés a eu recours à une sélection d'intermédiaires comme Makor Securities.

Constance Associés S.A.S.
37, avenue de Friedland
75008 Paris

Téléphone 0184172260
E-mail info@constance-associes.fr

Régulateur Autorité des Marchés Financiers
Enregistrement 13 Août 13
Numéro GP-13000029

Les chiffres cités ont trait aux années écoulées. Les performances des Fonds sont calculées avec coupons et dividendes réinvestis. L'indicateur Stoxx Europe 600 Net TR est calculé dividendes nets réinvestis. Les performances passées ne sont pas un indicateur fiable des performances futures. Elles ne sont pas constantes dans le temps. Les informations sur le Fonds citées dans ce document le sont de bonne foi et sous réserve d'erreur ou d'omission.